

# Territoire : CORREZE

Effectifs salariés : 20 - 49 / 50 - 99

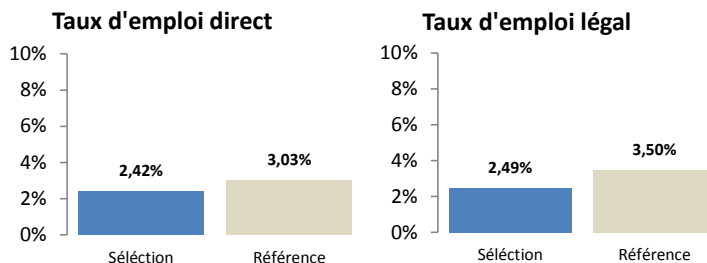
## Etablissements Publics d'Etat (Ensemble des établissements)

comparées à : Etablissements Publics d'Etat en NOUVELLE-AQUITAINE- ensemble des établissements

### 1 - Mise en œuvre de l'Obligation d'Emploi - Collecte 2015

Cette sélection concerne 2 établissements assujettis à l'obligation d'emploi des personnes handicapées et un effectif total de 124 salariés, ce qui représente 3,7% des établissements et 0,6% de la population de référence.

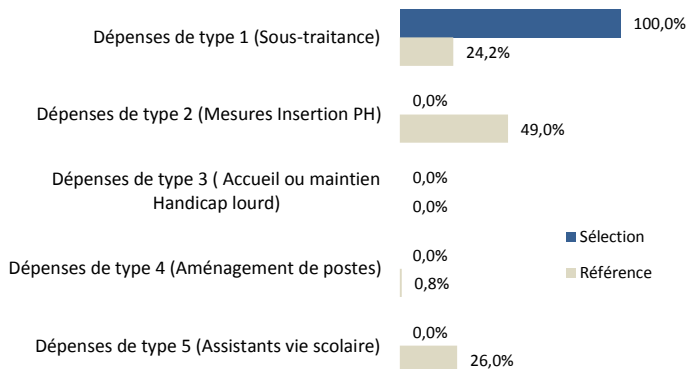
On compte 3 bénéficiaires de l'obligation d'emploi dans l'effectif total rémunéré, ce qui représente un taux d'emploi direct de 2,42%. Avec les dépenses déductibles (actions spécifiques en faveur des personnes handicapées), le taux d'emploi légal est 2,49%



1 établissement(s) sur 2 n'emploie pas de bénéficiaires de l'obligation d'emploi des personnes handicapées, soit un écart de pourcentage de 4240085 points par rapport aux établissements de référence. Un établissement sur 2 atteint ou dépasse le taux d'emploi légal de 6 % et Un établissement atteint ou dépasse ce taux par le nombre d'emplois directs

Autres indicateurs	Sélection	Référence
Etablissements n'employant aucun bénéficiaire de l'obligation d'emploi	1/2	14,8%
Etablissements atteignant un taux d'emploi légal de 6%	1/2	14,8%
Etablissements ayant un taux d'emploi direct égal ou supérieur à 6%	1/2	11,1%

#### Répartitions des dépenses produisant des unités déductibles



**Chiffres clés**

- Nombre ETR : 124
- Nombre de bénéficiaires : 03
- Taux d'emploi direct : 2,42%
- Nombre Equivalents bénéficiaires :
- Taux d'emploi légal : 2,49%
- Unités manquantes : 5
- Contribution à régler : 18 719 €

La contribution moyenne des établissements n'atteignant pas le taux légal de 6 % correspond à 18 719 €. Elle est 1,7 fois plus faible que la contribution moyenne de la population de référence (30 986 €).

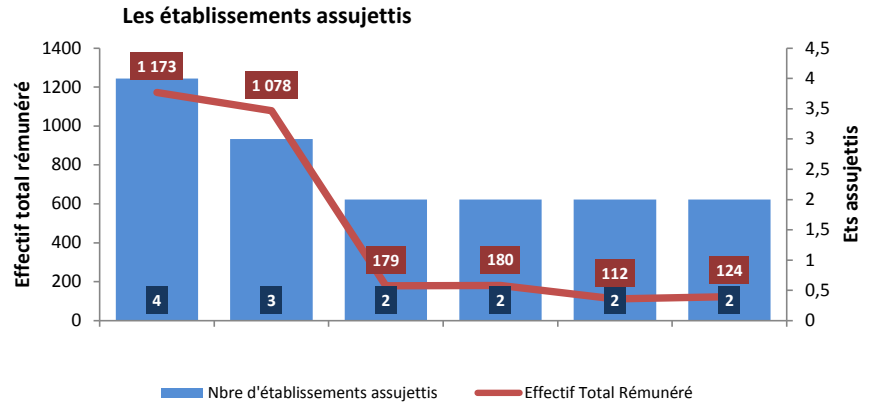
Indicateurs par sous-familles d'établissements	Nbre d'Ets	Taux Emploi direct	Taux Emploi Légal	Ets sans BOE	T.E.L. ≥ 6%	T.E.D. ≥ 6%	Contrib. Moyenne
Organismes consulaires - EPA de SS	2						
Université - EPA Nationaux	0						

- €

<b>Ensemble des établissements</b>	2	2,42%	2,49%	1/2	1/2	1/2	18 719 €
------------------------------------	---	-------	-------	-----	-----	-----	----------

## 2 - Evolutions

La Collecte 2015 a concerné 2 établissements assujettis à l'obligation d'emploi, soit le même nombre d'établissements qu'en 2014 et, en emplois salariés, un volume de 124 personnes. Sur cinq ans, le nombre de salariés de ces établissements a varié de -89,4%, ce qui représente une moyenne annuelle de -36,2%. Par rapport à 2014, l'évolution du nombre de salariés est + 10,7%.



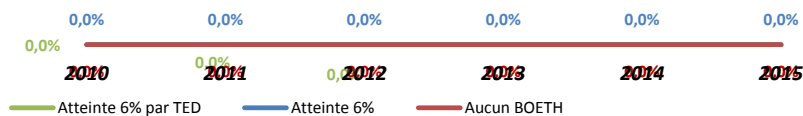
Le taux d'emploi direct a diminué de -0,02 point sur 5 ans, ce qui représente une évolution moyenne de 0,00 point par an. Sur la dernière années, l'évolution du taux d'emploi direct est + 0,02 point.

Le taux d'emploi légal a quant à lui diminué de -2,29 point sur 5 ans, ce qui représente une évolution moyenne de -0,46 point par an. Sur la dernière années, l'évolution du taux d'emploi légal est + 2,33 points

### Evolution des taux d'emploi sur cinq ans



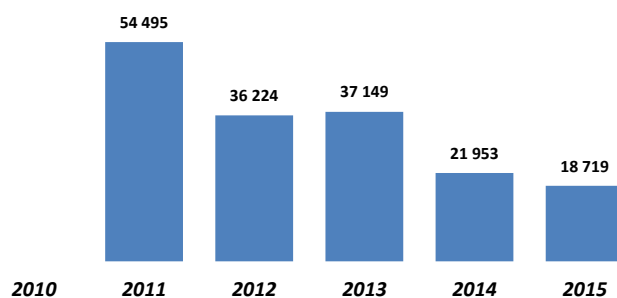
### Evolution des autres indicateurs



Depuis 2011, le montant de la contribution des établissements employeurs a diminué de 65,7%, ce qui représente une évolution annuelle moyenne de -23,4%.

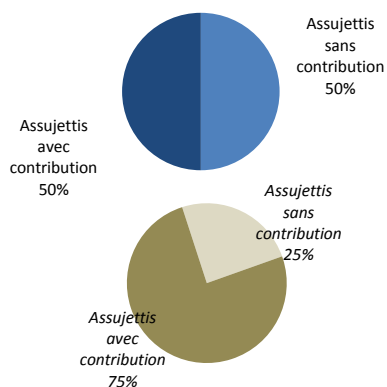
Entre 2014 et 2015, l'évolution du montant de la contribution est de -14,7%.

### Evolution des contributions



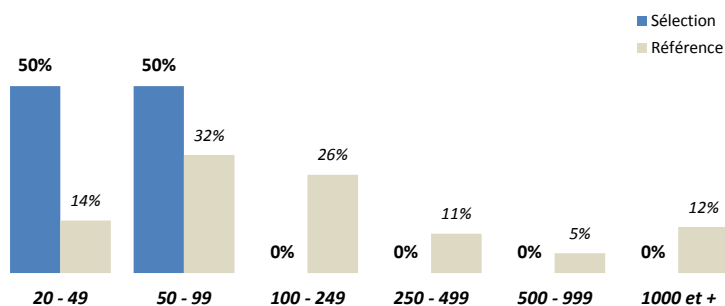
### 3 - Etablissements et bénéficiaires de l'Obligation d'emploi

Les établissements assujettis : 2

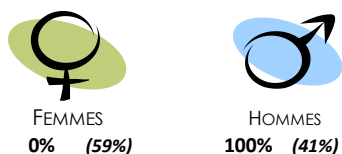


Sélection

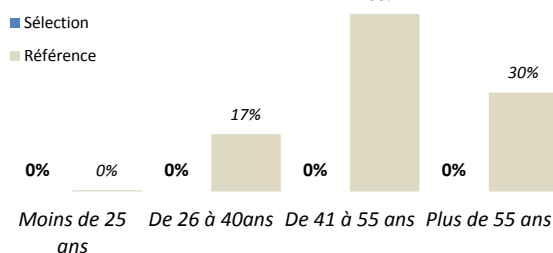
Répartition des établissements par effectifs (ETR)



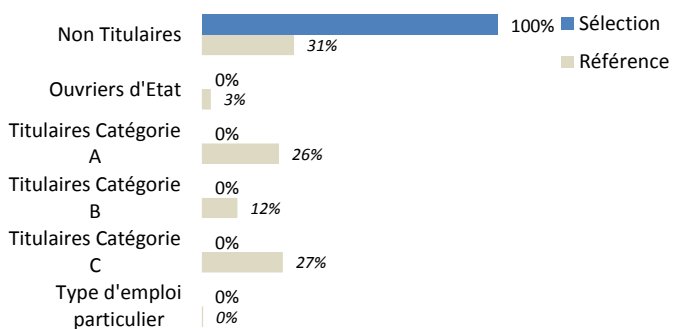
3 Bénéficiaires de l'Obligation d'emploi de personnes handicapées pour un total de 124 emplois salariés.




Âges



#### Les catégories d'emploi

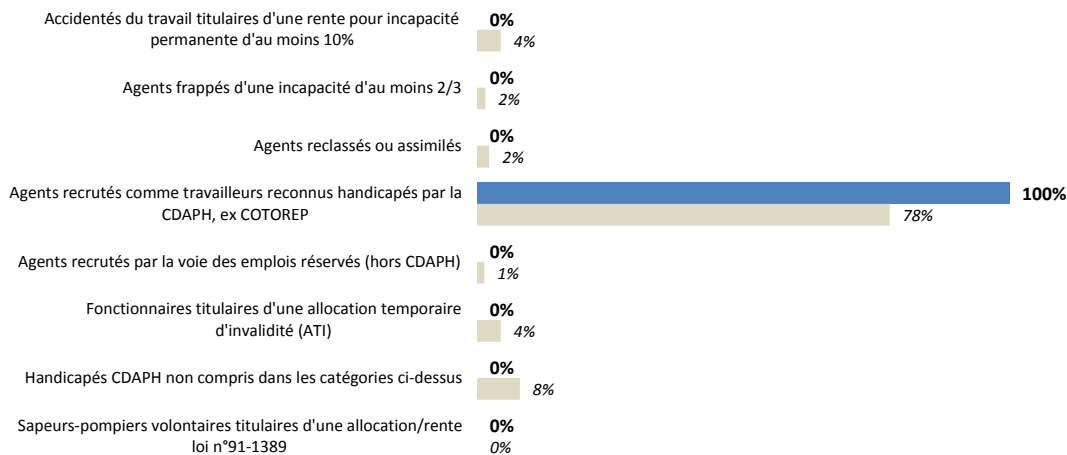


#### Les emplois particuliers

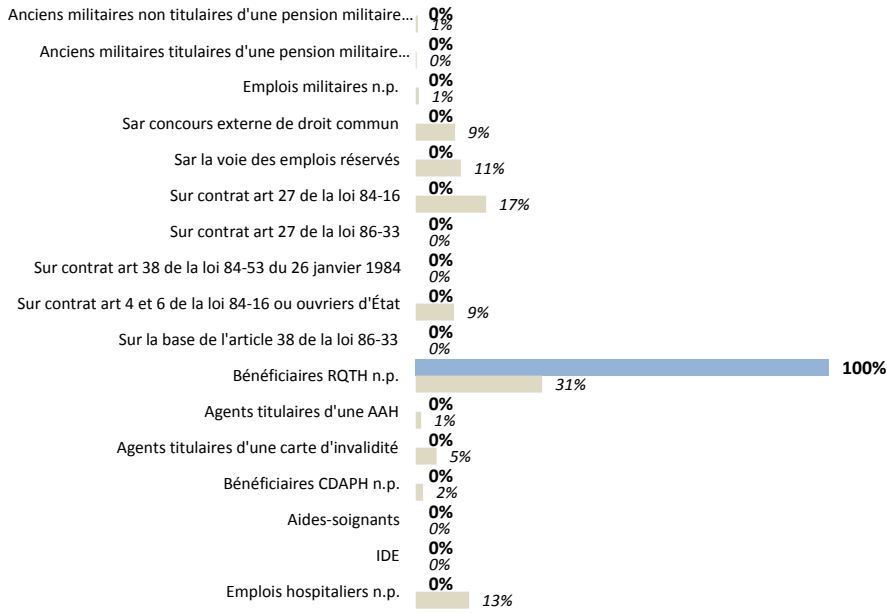


0 emplois

#### Type de bénéficiaires de l'obligation



## Mode de recrutement



	Sélection	Référence
<b>Emplois militaires</b>	<b>0%</b>	<b>1%</b>
<b>Handicap</b>	<b>100%</b>	<b>77%</b>
<b>Invalidité</b>	<b>0%</b>	<b>8%</b>
<b>Emplois hospitaliers</b>	<b>0%</b>	<b>13%</b>